

**הוראות שימוש הפעלה**  
**מכסחת דשא נטענת**  
**IAM 40-4325 / IAM 40-4625 S**  
**IKRA**

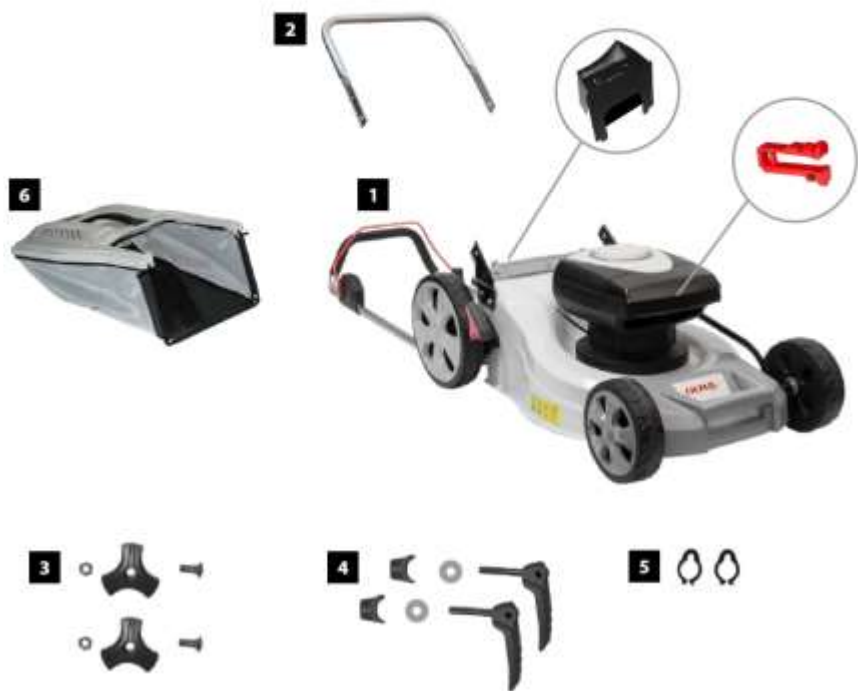
CE



\* הוראות שימוש והפעלה – קרא לפני תחילת העבודה.



**הגרעין בע"מ – מחלקת מיכון**  
**רח' נחל חריף 2, אזור תעשייה צפוני,**  
**ת.ד. 638, יבנה 8122201**  
**טל': 08-9320437 פקס: 08-9320444**  
**e-mail: internet@hagarin.co.il**  
**www. hagarin.co.il**









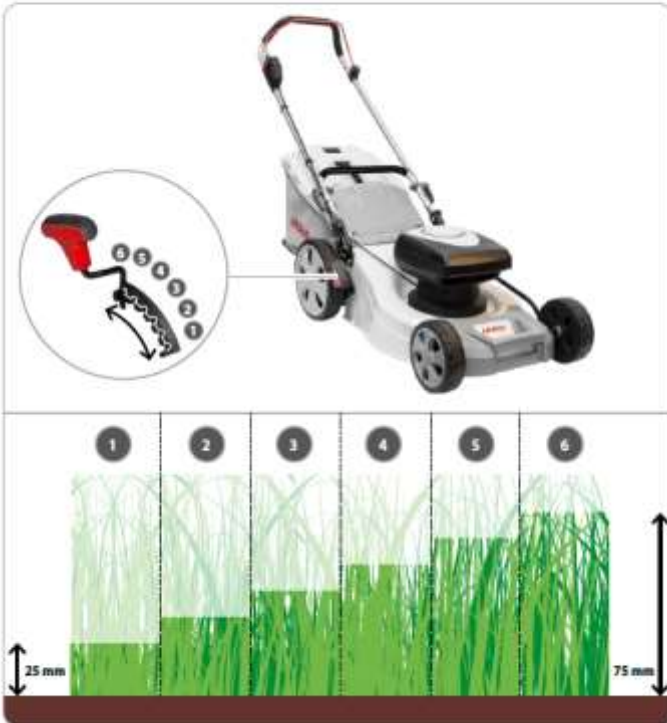
III



כל עבודות / התאמות במכונה שיבוצעו רק כשהמנוע כבוי, הוצאת מפתח הבטיחות וכאשר להב הכיסוח עצר לחלוטין.



IV





IAM 40-4325



הפעלה



כיבוי





V

IAM 40-4625 S



הפעלה

עדיף

5 Ah (2 x 2,5 Ah)  



כיבוי





V



VI







נסיעה עצמית אינה פועלת



נתונים טכניים

IAM 40-4625 S	IAM 40-4325	מכסחת חשמלית נטענת
40v	40V	מתח סוללה
5Ah ( 2 x 2.5Ah )	5Ah ( 2 x 2.5Ah )	הספק סוללה
3,100 סל"ד	3,100 סל"ד	מהירות
460 מ"מ	430 מ"מ	רוחב כיסוח
IP X1	IP X1	דרגת הגנה
רמת רעש		
K = 3 dB (A) 2) 2000/14/ EG ; EN 60335 (1 עפ"י)		
80.9 dB (A)	79.3 dB (A)	L <sub>PA α</sub>
98 dB (A)	94 dB (A)	L <sub>WA α</sub> (2 רמת עוצמת קול מובטחת)
רמת רטט		
סה"כ ערכי רטט ( סכום וקטור טריסקל) קבועים כראוי EN 60335 , לא ודאי K = 1.5 m/s <sup>2</sup>		
2,34 m/s <sup>2</sup>	1,22 m/s <sup>2</sup>	ערך פליטת רטט a h

שינויים טכניים שמורים.

**אזהרה:** רמת פליטת הרטט המוצהרת מייצגת את היישומים העיקריים של הכלי. עם זאת, אם הכלי משמש ליישומים שונים, עם אביזרים שונים או מתוחזק בצורה גרועה, פליטת הרטט עשויה להיות שונה. זה עשוי להגדיל משמעותית את רמת החשיפה לאורך תקופת העבודה הכוללת.  
רמת פליטת הרטט תשתנה בגלל הדרכים בהן ניתן להשתמש בכלי חשמל ועשויה לעלות מעל לרמה הנתונה בגיליון מידע זה.

ניתן להשתמש ברמת פליטת הרטט להשוואת בין כלי אחד לשני.

ניתן להשתמש בו להערכה ראשונית של החשיפה.

אומדן מדויק של העומס הרטט צריך להילקח בחשבון גם את הזמנים שבהם מכבים את הכלי או כשהוא פועל אך לא בשימוש בפועל. זה עשוי להפחית משמעותית את עומס הרטט לאורך תקופת העבודה הכוללת.

זהה אמצעי בטיחות נוספים כדי להגן על המפעיל מפני השפעות הרטט כגון: שמור על הכלי ועל האיזורים, שמור על הידיים חמות, ארוגון דפוסי עבודה.

## סמלים



**זהירות סכנה!**

אי קיום הוראות אלו עלולים לגרום סיכון, לפציעה חמורה או מוות למפעיל או לאחרים.

**הערה**

הוראות והנחיות אלו מספקים פרטים או מידע נוסף על הנאמר, במטרה למנוע נזק למכונה.

זהירות להבים חדים! להלבים ממשיכים להסתובב גם לאחר כיבוי המכשיר.		זהירות!	
אחסן את המכשיר במקום קריר ויבש בכל עת. לעולם אין לחשוף את הכלי לגשם.		קרא והבן את הוראות ההפעלה! שמור את כל האזהרות וההוראות לעיון עתידי.	
כבה את המכשיר והסר את מפתח הביטחון לפני כל עבודת התאמה, ניקוי ושירות.		חבוש משקפי מגן לעיניים! חבוש מגני אוזניים!	
במכסחת IAM 40-4325 : רמת עוצמת קול מובטחת (A) LWA 94 dB		נעל נעלי בטיחות עמידות עם סוליית למניעת החלקה וכיפת מגן.	
במכסחת IAM 40-4625 S : רמת עוצמת קול מובטחת (A) LWA 96 dB		זהירות! חפצים זרים נורים.	
כל מכשיר חשמלי או אלקטרוני פגום או מושלך חייב להימסר למרכזי איסוף ייעודיים.		אל תאפשר לאנשים אחרים להתקרב בגלל זריקת חפצים זרים.	
סימון CE		זהירות להבים מסתובבים! המתן עד לעצירה מוחלטת של הלהבים.	

## תנאי שימוש



**זהירות! סכנת פציעה!**

מכסחת הדשא מיועדת לכיסוח מדשאות קטנות עד בינוניות בחצרות ובגינות פרטיות בלבד. המכסחת מיועדת אך ורק לשימוש פרטי ולא לשימוש מסחרי. אין להשתמש בכלי במקרים הבאים:

- לגיזום שיחים, גדרות וזרדים,
- לחיתוך או הפרדת צמחים או עשב על גגות או במרפסות,
- כמרסקת גזם לגריסת עצים וחיתוך גדרות,
- ליישור קרקע גבושית.

יש להשתמש במכסחת הדשא אך ורק באופן המתואר בהוראות אלה. כל שימוש אחר הינו בלתי הולם ועלול לגרום נזק לרכוש או אף לפגיעות בגוף. מכסחת הדשא אינה צעצוע.

היצרן או הספק לא יישא באחריות לכל נזק שנגרם כתוצאה משימוש בלתי הולם או לא נכון.

לידיעתכם, השימושים המותרים בכלי יכולים להיות מוגבלים על ידי תקנות הלאומיות. יש לעמוד בתקנות החלות במדינה בה נעשה שימוש במכסחת.

אל תשתמש במכשיר ליד נוזלים דליקים או גזים. קיימת סכנת שריפה ופיצוץ במקרה של קצר חשמלי.

**⚠ אזהרה ! סכנת פציעה !**

- שימוש בלתי הולם במכסחת הדשא עלול לגרום לפציעות. להבי חתיוך המסתובבים עלולים לגרום לפציעות חמורות כתוצאה מחתכים או אף לקטיעה של אברי גוף. קיימת גם סכנה לפציעה מעצמים הנלכדים בחלקי המכסחת ונורים ממנה בעוצמה, כמו גם מטיפול לא נכון בסוללה הטענת.
- יש לקרוא בעיון את הוראות הפעלה. לשימוש נכון בצידוד, יש לערוך היכרות עם בקורות המכונה וכיצד ניתן להשתמש בכלי בצורה נכונה.
- ציית לכל אמצעי הבטיחות המפורטים במדריך השירות. פעל באחריות כלפי צדדים שלישיים. המפעיל אחראי לתאונות או סיכונים לצדדים שלישיים.
- לעולם אל תאפשר לילדים או לאנשים שלא בקיאים או מכירים הוראות אלה להשתמש במכסחת הדשא.
- יש לוודא שכל המשתמשים בכלי קיבלו הנחיות כנדרש, קראו בעיון את הוראות ההפעלה והבינו אותן.
- תקנות מקומיות עשויות לקבוע את הגיל המינימלי של המשתמש.
- אנשים מעל גיל 16 יכולים לעבוד על המכשיר בלבד, למעט יוצא מן הכלל כולל צעירים שהוכשרו בפקוח מאמן במהלך החינוך התעסוקתי.

**⚠ זהירות !**

**מכונה זו מיוצרת שדה אלקטרומגנטי בעת הפעלה. תחום זה יכול להשפיע על שתלים רפואיים פעילים או פסיביים בנסיבות מסוימות. על מנת להפחית את הסיכון לפציעה חמורה או למוות, אנו ממליצים לאנשים עם שתלים רפואיים להתיעץ עם הרופא שלהם או עם יצרן השתל הרפואי לפני הפעלת המכונה.**

**⚠ אזהרה !**

- לבש ציוד מגן אישי.
  - חבשו תמיד משקפי מגן ומגיני אוזניים בעת שימוש במכונה.
  - יש לנעול נעליים קשיחות ומכנסיים ארוכים במהלך השימוש. אין להשתמש במכונה בגרמיים יחפות או עם סנדלים קלים.
  - יש ללבוש כפפות מגן במהלך השימוש.
  - אין ללבוש בגדים רפויים או פריטים הכוללים סרטים או שרוכים.
- 
- יש לבדוק היטב את השטח המיועד לעבודה ולסלק עצמים העלולים להילכד במכונה ולהיידות ממנה (נעפים, אבנים, פירות שנשרו ועצמים זרים אחרים, כולל חוטי תיל ותילי הפרפרות).
  - לפני השימוש יש לוודא ויזואלית את הלהבים, ברגי הלהב ומכלול החתיוך אינם קהים, שחוקים או פגומים. החלק הלהבים וברגים שחוקים או פגומים לשמירה על איזון.
  - אין להשתמש במכשיר אם אתה עייף, חולה, תחת השפעת סמים, משקאות אלכוהול או תרופות. אל תגזים יתר על המידה.
  - שמור על יציבות ועל איזון תקין בכל עת. היזהר כשאתה הולך אחורה - סיכון למעידה!
  - יש לכסח את הדשא באור יום או תחת תאורה מלאכותית חזקה. תנאי חוסר תאורה / תאורה ירודים מהווים סיכון בטיחותי גבוה.
  - יש להימנע מעבודה על דשא רטוב בשל סכנת החלקה.
  - יש לוודא שמכסחת הדשא יציבה, במיוחד במורדות. אין לכסח במדרונות תלולים מאוד. יש לשים לב לשינוי כיוון במדרון.
  - היו זהירים - במיוחד בפניות וכאשר אתם מושכים את המכונה לכיוונכם.

**⚠ זהירות ! סכנת פציעה**

- להבים מסתובבים עלולים להוביל לפציעות חמורות על ידי חיתוך או קטיעת חלקי הגוף.**
- כבה את המכסחת בכל נשיאה או בהטיה או כשאתה נמצא מחוץ לאזור הדשא. המתן עד שכל החלקים המסתובבים נעצרו לחלוטין.
- כל אמצעי ההגנה והתקני הבטיחות חייבים להיות מחוברים כראוי בכדי להפעיל את המכשיר.
- לעולם אין להסיר את סל האיטוף בזמן הפעלת המכונה.
- יש להפעיל את המנוע רק כאשר הרגליים נמצאות במרחק בטיחות מלהבי החתיוך.
- אין להטות את מכסחת הדשא בעת ההפעלה.
- יש לכסח את המדשאה לרוחב המדרון ולא לכיוון מעלה או מטה.
- אין להפעיל את מכסחת הדשא בעמידה מול פתח פליטת הגזים.
- לעולם אין להכניס ידיים או רגליים לתוך החלקים המסתובבים של הכלי או מתחת להם כאשר הכלי פועל. שמור על מרחק מפתח הפליטה בכל עת.
- המנע מהפעלת המכונה בשוגג.
- כל עבודה / התאמה על המכונה שתבוצע רק עם כיבוי המנוע, הוצאת מפתח הביטחון וכאשר להבי הכיסוח אינם מסתובבים.

**אבנים שזרוקות או אדמה עלולות להוביל לפציעות.**

- לפני הכיסוח בדוק אם יש חפצים לא רצויים באזור שיש לכסח.
- וודא ששל האיסוף מחובר כהלכה.
- חבשו משקפי מגן בעת העבודה.

**כבה את המכסחת והוצא את מפתח הביטחון. המתן עד שכל החלקים המסתובבים נעצרו לחלוטין ואינם מסתובבים. הוצא את המפתח בכל פעם שאתה עוזב את מכסחת הדשא.**

- לשחרור להב חסום.
- נקה את המכסחת או בצע עבודות אחרות לפני הבדיקה המכסחת.
- בדוק את המכונה אם היא עובדת בצורה מושלמת לאחר פגיעה בחפץ לא רצוי. תיקונים חייבים להיות מבוצעים לפני חזרת המכונה לפעולה שוב.
- אם המכשיר מתחיל לרטוט בצורה חריגה, כבה את המנוע וחפש את הסיבה באופן מיידי. באופן כללי, רעידות הן אזהרה מפני כשל בתפעול.
- אסור לנעול את מתג הפעלה / כיבוי ומתג הבטיחות.
- בעת עבודה עם מכונה זו, אין להשתמש בחלקי חילוף מלבד אלה המומלצים על ידי היצרן. שימוש בחלקי חילוף לא מומלץ על ידי היצרן עלולים לגרום לפציעות קשות לאנשים או נזק למכונה.
- למרות שמירת הוראות ההפעלה עדיין יתכנו כמה סיכונים נותרים נסתרים.

**אזהרה!****נזק לבריאות הנובע מרטט בידיים ובזרועות כאשר נעשה שימוש במכשיר במשך זמן רב או כאשר המכשיר אינו מונחה ומוערך כראוי.**

מערכות דעיכת רטט אפילו מהוות הגנה מובטחת מפני מחלת אצבעות לבנות או תסמונת התעלה הקרפלי. לכן, יש לבדוק היטב את מצב האצבעות ושורש כף היד משתמשים באופן קבוע במכשיר במשך זמן רב. אם מופיע תסמין כלשהו למחלות שהוזכרו, פנה מיד לייעוץ רפואי. כדי להפחית את הסיכון למחלות אצבעות לבנות, שמור על חום הידיים והפסקות קבועות במהלך עבודתך.

**אזהרה!****נזק לשמיעה**

**שהייה ארוכה יותר בסביבה הקרובה של היחידה הפועלת עלולה לגרום לנזק בשמיעה. חבוש מגיני אוזניים.**  
בעבודה עם המכשיר, לא ניתן להימנע מרמת רעש מסוימת. יש לתזמן עבודה רועשת לשעות, במהלכן היא מותרת על פי חוק או תקנות מקומיות אחרות. הקפידו על זמני המנוחה החלים והגבילו את זמן העבודה שלכם לזמן המינימלי הנדרש. להגנתך האישית ולהגנה על אנשים בקרבת מקום, יש ללבוש מינון שמיעה מתאים. מידע על פליטת רעש בהתאם לחוק בטיחות המוצר הגרמני (ProdSG) והנחיות מכונות ה- EC: רמת לחץ הרעש במקום העבודה עשויה לחרוג מ- 80 dB (A). במקרים כאלה המפעיל ידרוש הגנה מפני רעש (למשל חבישת מגיני אוזניים).

**יש לפעול על פי תקנות מקומיות הנוגעות להגנה מפני רעש!**

**סוללה**

**טען רק באמצעות המטען שצויין על ידי היצרן.** מטען שמתאים לסוג סוללות אחד עשוי ליצור סכנת שריפה בשימוש עם סוללה אחרת.

**השתמש בכלי עבודה חשמליים רק עם ערכות סוללות ייעודיות במיוחד.** שימוש בסוללות אחרות עלול ליצור סיכון לפציעה ושריפה.

**כאשר הסוללה לא בשימוש, יש להרחיק אותה מחפצי מתכת אחרים, כמו מהדקי נייר, מטבעות, מפתחות, מסמרים, ברגים או חפצי מתכת קטנים אחרים, שיכולים ליצור חיבור קוטב אחד למשנהו.** קיצור של קוטבי הסוללה יחד עלול לגרום לכוויות או שריפה.


**במקרה של שימוש לא נכון בסוללות הנתענות, או אם הסוללות פגומות, עלול נוזל להיפלט מהסוללה הימנע מנגוע. אם מתרחש נגוע בטעות, שטוף עם מים. אם נוזל ניתז בעיניים, פנה בנוסף לעזרה רפואית.** נוזל שנפלט מהסוללה עלול לגרום לגירוי או כוויות. אדים עלולים לדלוף במקרה של שימוש לא נאות או בעת שימוש בסוללה פגומה. שאפו אוויר צח ופנו לייעוץ רפואי אם אתם חווים קשיים. אדים עלולים לגרות את מערכת הנשימה.

**אזהרה !** 

**סכנת שריפה! סכנת פיצוץ!**

לעולם אל תשתמש בסוללות פגומות, פצועות או מעוותות.  
 לעולם אל תפתח או תפגע במצבר ואל תניח לו ליפול על הקרקע.  
 לעולם אל תטען סוללות בקרבת חומצות וחומרים דליקים.  
 הן על הסוללה מפני חום ואש. סוללה לשימוש בטמפרטורות הסביבה שבין 10 °C - ל- 40 °C בלבד.  
 לעולם אל תניח את הסוללה על תנורי חימום ואל תחשוף אותה לאור שמש חזק במשך זמן רב.  
 לאחר טעינה ושימוש בעומס כבד, הניחו לסוללה להתקרר תחילה.  
 קצר חשמלי - אין לגשר בין מגעני הסוללה עם חלקי מתכת.  
 יש לארוז את הסוללה (שקית ניילון, קופסה) או לאטום את מגעני הסוללה לסילוק, הובלה או אחסון של הסוללה.

**תחזוקה**

**זהירות !** 

כבה את המכשיר והסר את מפתח הביטחון לפני כל עבודת התאמה, ניקוי ושירות. המתן עד שכל החלקים המסתובבים נעצרו והמכשיר התקרר.  
 הרחק ידניים מכל קצוות החיתוך והחלקים הנעים. אצבעות יכולות להימשך לתוך צלחת החיתוך ולגרום קטיעה או ריטוש.  
 לאחר כל עבודה, נקה את המכונה היטב כדי להסיר את כל האבק והפסולת, ותקן או החלף חלקים פגומים.  
 בדוק את סל האיסוף במרווחי זמן קבועים בלאי והזדקנות.  
 נקה את פתח הפליטה ואת סל האיסוף במרווחי זמן קבועים. שמור את המכשיר, ובמיוחד את פתחי האוורור, נקיים בכל עת.  
 לעולם אל תרסס מים על גוף המכשיר!  
 לעולם אין לנקות את המכונה ואת רכיביה עם ממיסים, נוזלים דליקים או רעילים. השתמש רק במטלית לחה.  
 שמור על כל האומים, הדסקיות והברגים הדוקים כדי לוודא שהציוד במצב עבודה בטוח.  
 רק מכשיר מתוחזק ומטופל באופן קבוע יכול לשמש באופן משיביע רצון. תחזוקה וטיפול לא מספקים עלולים להוביל לתאונות ופגיעות בלתי צפויות.  
 תיקונים ועבודות המפורטים בהוראות אלה יבוצעו רק על ידי תחנת שירות מוסמכת.  
 השתמש רק באביזרים מקוריים ובחלקי חילוף מקוריים. שימוש בחלקי חילוף אחרים עלול לגרום לתאונות / פגיעות של המשתמש. היצרן לא יהיה אחראי לכל נזק כזה.  
 יש ליצור קשר עם מחלקת השירות במידה שזקוקים לאביזרים או חלקי חילוף.



**אחסון**

יש לאחסן את המכשיר במקום יבש ולהגן עליו מפני כפור.  
 נעל את המכשיר במקום מתאים כדי להגן עליו מפני שימוש בלתי מורשה.  
 הנח למנוע להתקרר לפני שמאחסנים את המכשיר בחדר סגור.

**פתרון בעיות**

בעיה	סיבה אפשרית	תיקון
המנוע לא פועל	הסוללה ריקה	יש לטעון את הסוללה הנטענת
	הסוללה פגומה	יש להחליף את הסוללה הנטענת
	המפתח לא בחורר ההצתה	יש להכניס את מפתח הביטחנות
מנוע לא יציב, רעידות חזקות	המתג הראשי או לחצן הביטחנות אינם נשלטים	עייני בהוראות הפעלה אלה
	הלהב ניזוק	החלף את הלהב
כיסוח לקוי / קרקוף	הלהב משוחרר	בדוק והדק את אום הידוק הלהב
	הלהב קהה	השחזו או החלף את הלהב
	הסוללה פגומה	יש להחליף את הסוללה הנטענת
	סל איסוף חסום	רוקן את סל האיסוף
דשא לא נאסף או נותר על המדשאה	התאמת גובה הכיסוח אינה מותאמת	כוון את גובה הכיסוח
	תעלת פליטה חסומה	נקה את תעלת הפליטה
	סל איסוף מלא	רוקן את סל האיסוף
	דשא רטוב או לח מדי	כסח במזג אוויר יבש יותר



אם המכשיר הופך לחסר תועלת אי שם בעתיד או שאינך זקוק לו יותר, אל תשליך את המכשיר יחד עם האשפה המקומית שלך, אלא יש לסלקו בצורה ידידותית לסביבה.  
 יש להשליך את המכשיר בנקודת איסוף / מיחזור בהתאם. על ידי כך ניתן להפריד ולמחזר חלקי פלסטיק ומתכת. מידע הנוגע לסילוק חומרים והתקנים זמין מהרשות המקומית שלך.  
 אסור להכניס סוללות לאשפה. כצרכן אתה מחויב על פי חוק להחזיר סוללות ומצברים משומשים. בתום חיי המכשיר שלך, יש להסיר את הסוללות או המצברים מהמכשיר ולסלק אותם בנפרד. יש לך אפשרות לספק את הסוללות והמצברים הישנים שלך לנקודות האיסוף המקומיות של הרשות המקומית או לסוחר שלך או למרכזי ההפצה.  
 השלך את הסוללות כשהן פרוקות. אנו ממליצים להדביק סרט דבק על הקטבים כדי להגן עליהם מפני קצר חשמלי. לעולם אל תפתח את הסוללה.

**תנאי אחריות**

**תקופת אחריות:**

האחריות תקפה למשך שנה מתאריך הקניה. החשבונית המקורית או העתק החשבונית וכן תעודת אחריות משמשים כהוכחה.

**ספק אחריות:**

ikra GmbH, Schlesier Straße 36, D-64839 Münster  
 אלטהיים, גרמניה

**אזור תוקף:**

האחריות מיועדת רק לצרכנים. צרכן הוא כל אדם טבעי המסיים עסקה חוקית למטרות אשר בעיקר לא ניתן לייחס אותן למסחריות שלו ולא לפעילות המקצועית שלו.

האחריות תקפה בגרמניה.

**אין הגבלה על זכויותי החוקיות של הקונה:**

במסגרת החוקים הלאומיים החלים על מכירת מוצרי צריכה, לקונה יש זכויות חוקיות, למשל. בשל אחריות לפגמים (ערבות), שאינם מוגבלים על ידי האחריות.

**תוכן האחריות:**

במקרה של תביעה באחריות, ספק האחריות יישא בעלויות התיקון והחומר עבור חלקים פגומים. אם התיקון אינו כלכלי, אנו שומרים לעצמנו את הזכות לספק ללקוח מכשיר חלופי. החזר מחיר הרכישה אינו נכלל במסגרת האחריות. עלויות המשלוח שנגרמו או ממנה, כמו גם מכס ומכס יבוא, יישאו על ידי הלקוח. תיקון או החלפה של המכשיר אינו מוביל לתחילת תקופת האחריות.

**אחריות לא תחול או תפוג במקרים הבאים:**

- סוללות וחלקי בלאי
- שימוש לא נכון או לא הולם, למשל שימוש מסחרי
- נזקים הנובעים משימוש בחלקי אביזר שגויים
- נזק כתוצאה מהשפעות חיצוניות, למשל. נזקי תחבורה, נזקי מזג אוויר, פגיעה או שבירה
- נזק שנגרם על ידי מתח שגוי (מתח רשת), למשל.
- תיקונים בחלקים שאינם מקוריים) ניתן למצוא חלקי חילוף מקוריים אצל היבואן הרשמי
- תיקונים או שינויים שלא בוצעו על ידינו
- הפעלת כוח
- עומס יתר על המנוע
- זדון, הטעיה מכוונת

תיקונים במסגרת האחריות עשויים להתבצע רק על ידי סדנאות מורשות או על ידי מחלקת שירות הלקוחות, אחרת האחריות תבוטל. כתובות שירות ניתן למצוא בכתובת [www.hagarin.co.il](http://www.hagarin.co.il). במהלך התיקון איננו מספקים ללקוח ציוד חלופי זמני.

עלויות תיקון שאינן מכוסות על ידי האחריות, יחויבו ללקוח. הטענה של פגם חייבת להתבצע מיד לאחר קרות הפגם בתוך תקופת האחריות.

הצהרת תאימות על פי הנחיות ונורמות של האיחוד האירופי

Rasenmäher IAM 40-4325 - IAM 40-4625S

X	2006/42/EG	X	2000/14/EG+2005/88/EG	
X	2014/30/EU		<input type="checkbox"/> Annex V	<input checked="" type="checkbox"/> Annex VI
X	2017/656/EU		IAM 40-4325 Noise: measured $L_{WA}$	91,5 dB (A)
	2011/65/EU		IAM 40-4325 Noise: guaranteed $L_{WA}$	94 dB (A)
			IAM 40-4325 Noise: measured $L_{WA}$	93,9 dB (A)
			IAM 40-4325 Noise: guaranteed $L_{WA}$	96 dB (A)

Normen / Standard References:

EN 60335-1:2012/A11:2014; EN 60335-2-77:2010;

EN 62233:2008;

EN 55014-1:2017;

EN 55014-2:2015;


AfPS G5 2014:01 PAK;

Prüfstelle / Notify Body:

0036, TÜV SÜD Industrie Service GmbH, Westendstraße 199, 80686 München, Germany

Münster, 10.02.2021

Aufbewahrung der technischen Unterlagen:

  
Matthias Fiedler, Senior Product Manager Ikra GmbH

Matthias Fiedler, Ikra GmbH, Schlesierstrasse 36, 64839 Münster, Germany

## שירות תיקונים

תיקונים למכסחת דשא חשמלית נטענת חייבים להתבצע רק על ידי תחנת שירות מורשית בלבד.

## אחריות

האחריות למכסחת דשא חשמלית נטענת IAM 40-4325 הינה ל-12 חודשים. הכלי מיועד לשימוש פרטי בלבד. במידה והכלי משמש לשימוש מסחרי, השכרה לא תחול כל אחריות על המוצר. האחריות ניתנת לקונה על חלק או חלקים אשר ימצאו פגומים בחומר ו/או בעיבוד, בזמן הבדיקה אשר תיערך ע"י מחלקת השירות שלנו. אין כל אחריות אחרת נכללת כנ"ל או משתמעת ממנה ואין המפעל ו/או "הגרעין בע"מ" אחראי באף מקרה על נזקים שנגרמו ללקוח או ע"י הלקוח או באשמתו עקב אי מילוי כל ההוראות במלואן המופיעות במדריך זה וכן פעולות אשר נעשו ע"י הלקוח בין במזיד והן בשוגג (קצר חשמלי, מתח לא מתאים, פגיעת להב בגוף קשה וכו'). כמו כן אין אחריות זו חלה על בלאי סביר של מערכות חשמל, חלקי גומי, להבים, סק איסוף וכו', על פגיעה של גוף זר, נפילה, שבר מכני, על תיקון וטיפול בידי מי שאינו מוסמך לכך על ידינו ועל שימוש בחלקים לא מקוריים. האחריות תבוטל באופן מידי באם יבוצע שינוי, תוספת שלא מאושרת ע"י יצרן הכלי, או פגיעה / השחתת תווית זיהוי הכלי. מימוש האחריות מותנה במשלוח ספח תעודת האחריות תוך 14 ימים למשרדי החברה. כמו כן נדרש מילוי מושלם של תעודת האחריות הכוללים את דגם הכלי, מספרו הסידורי ותאריך הקניה. האחריות ניתנת למימוש במעבדת היבואן בלבד בצירוף ספח תעודת האחריות והעתק חשבונית הקניה.

**היבואן ומעבדת השירות**



**הגרעין בע"מ – מחלקת מיכון**

**רח' נחל חריף 2, אזור תעשייה צפוני,**

**ת.ד. 638, יבנה 8122201**

**טל': 08-9320437 פקס: 08-9320444**

**e-mail: [internet@hagarin.co.il](mailto:internet@hagarin.co.il)**

**[www.hagarin.co.il](http://www.hagarin.co.il)**